









B. „KDR“ SÉRIE

- Tato stavebnicová série přístřešků obsahuje základní model (viz obrázek) v různých pevně daných délkách a šířkách.
- Jednotlivé přístřešky jsou prodávány jako komplety.
 - * Cena kompletních systémů je označena modrou barvou
 - * Viz tabulka kompletních sad
- Pro získání širší řady rozměrů u různých typů přístřešků je možné propojit dva nebo více jednotlivých přístřešků.
 - * Prvky pro spojování jsou označeny červenou barvou
 - * Viz tabulka spojovacích prvků

B1. TABULKA PŘÍSTŘEŠKŮ

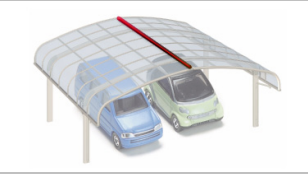

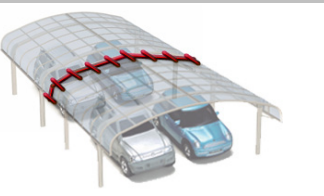
| | | |
|--|---------------------------------------|---|
|  | KDR Jednoduchý přístřešek | Tento přístřešek je určen pro parkování jednoho automobilu. Sestavy M-Joint a Double-Joint se skládají z dvou jednoduchých přístřešků + spojovacích prvků. |
|  | KDR Jednoduchý prodloužený přístřešek | Tento mírně prodloužený jednoduchý přístřešek se obvykle používá pro parkování jednoho automobilu a kola nebo motocyklu. |
|  | KDRW Široký přístřešek | V současnosti také nabízíme možnost objednání přístřešku určeného přímo pro dva automobily. Na rozdíl od běžné sestavy M-Joint, která propojuje dva jednoduché přístřešky, tento dvojitý přístřešek má pevný a více jednotný vzhled. |
|  | KDRW Široký prodloužený přístřešek | V současnosti také nabízíme možnost objednání přístřešku určeného přímo pro dva automobily s přídatným prostorem pro kolo nebo motocykl. Na rozdíl od běžné sestavy M-Joint, která propojuje dva jednoduché přístřešky, tento dvojitý přístřešek má pevný a více jednotný vzhled. |

B1.1. DETAILS PŘÍSTŘEŠKŮ

| KDR Série - komplety | | | | | |
|--|------------------|-------------------|---------------|---------------|--------------|
| Obrázek | Model přístřešku | Rozměry (cm) | | Počet sloupků | Cena |
| | | 60kgf/m2 34m/s | šířka střechy | | |
| <i>KDR Jednoduchý přístřešek - KDR Jednoduchý prodloužený přístřešek</i> | | | | | |
|  *KD 5830 má 3 sloupky | KDR 51 24 | 240 | 510 | 2 | 88.546,- Kč |
| | KDR 51 27 | 270 | 510 | 2 | 93.535,- Kč |
| | KDR 51 30 | 300 | 510 | 2 | 104.544,- Kč |
| | KDR 58 24 | 240 | 580 | 2 | 110.088,- Kč |
| | KDR 58 27 | 270 | 580 | 2 | 116.107,- Kč |
| | KDR 58 30 | 300 | 580 | 3 | 130.759,- Kč |
|  *KD 581430 má 4 sloupky | KDR 5114 24 | 240 | 650 | 3 | 122.998,- Kč |
| | KDR 5114 27 | 270 | 650 | 3 | 129.492,- Kč |
| | KDR 5114 30 | 300 | 650 | 3 | 146.203,- Kč |
| | KDR 5814 24 | 240 | 720 | 3 | 144.540,- Kč |
| | KDR 5814 27 | 270 | 720 | 3 | 152.046,- Kč |
| | KDR 5814 30 | 300 | 720 | 4 | 171.864,- Kč |

| Obrázek | Model přístřešku | Rozměry (cm) | | Počet sloupků | Cena |
|---|------------------|-------------------|--------------------|---------------|--------------|
| | | 60kgf/m2 42m/s | šířka stře- chy | | |
| <i>KDRW Široký přístřešek - KDRW Široký prodloužený přístřešek</i> | | | | | |
|  <p>*KDW 5860 má 6 sloupků</p> | KDRW 51 48 | 480 | 510 | 4 | 172.814,- Kč |
| | KDRW 51 54 | 540 | 510 | 4 | 184.378,- Kč |
| | KDRW 51 60 | 600 | 510 | 4 | 201.326,- Kč |
| | KDRW 58 48 | 480 | 580 | 4 | 211.781,- Kč |
| | KDRW 58 54 | 540 | 580 | 4 | 224.611,- Kč |
| | KDRW 58 60 | 600 | 580 | 6 | 261.528,- Kč |
|  <p>*KDW 581460 má 8 sloupků</p> | KDRW 5114 48 | 480 | 650 | 6 | 243.382,- Kč |
| | KDRW 5114 54 | 540 | 650 | 6 | 258.826,- Kč |
| | KDRW 5114 60 | 600 | 650 | 6 | 281.714,- Kč |
| | KDRW 5814 48 | 480 | 720 | 6 | 282.348,- Kč |
| | KDRW 5814 54 | 540 | 720 | 6 | 299.376,- Kč |
| | KDRW 5814 60 | 600 | 720 | 8 | 339.451,- Kč |

B2. TABULKA SPOJOVACÍCH PRVKŮ

| | | |
|---|------------------------|--|
|  | M-Joint | Spojte dva jednoduché KDR přístřešky do sestavy M-joint s touto sadou spojovacích prvků |
|  | In Line (Double)-Joint | Spojte dva jednoduché KDR přístřešky do sestavy Double-joint s touto sadou spojovacích prvků |
|  | KDW Single unit | Spojte dva široké KDRW přístřešky do sestavy Double-joint s touto sadou spojovacích prvků |


- Dva nebo více jednoduchých přístřešků může být spojeno různými způsoby pro získání širší řady rozměrů a typů přístřešků


* Spojovací prvky jsou označeny červenou barvou


* Viz tabulka spojovacích prvků

B2.1. SPOJOVACÍ PRVKY

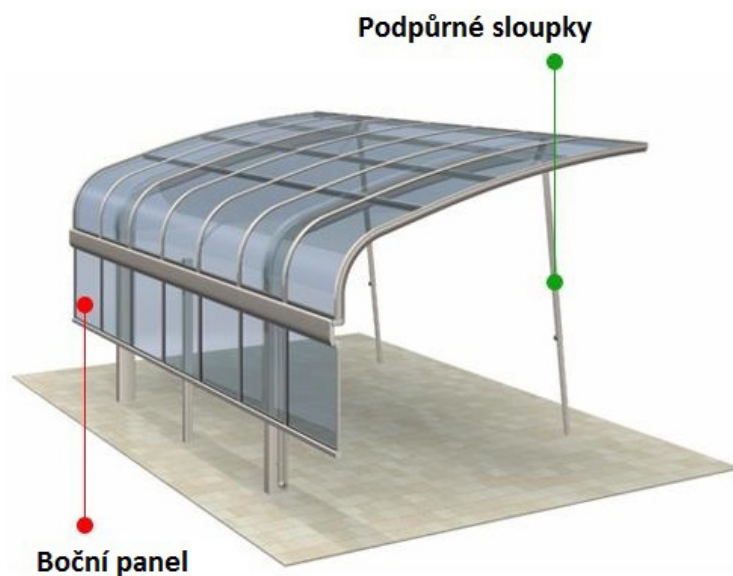
Spojte dva jednoduché přístřešky a vytvořte nový typ přístřešku

| KDR M-Joint | | |
|---|--------------------------|------------|
|  | M- joint pro KDR 51 XXYY | 6.059,- Kč |
| | M- joint pro KDR 58 XXYY | 6.542,- Kč |
| | M- joint pro KDR 58 3030 | 7.334,- Kč |

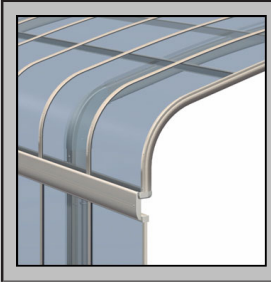

| KDR Double-Joint | | |
|---|--------------------------|-------------|
|  | 2-joint pro KDR 51+51 24 | 15.008,- Kč |
| | 2-joint pro KDR 51+51 27 | 16.402,- Kč |
| | 2-joint pro KDR 51+51 30 | 18.129,- Kč |
| | 2-joint pro KDR 58+58 24 | 17.796,- Kč |
| | 2-joint pro KDR 58+58 27 | 19.380,- Kč |
| | 2-joint pro KDR 58+58 30 | 21.265,- Kč |

| KDRW Široký Double-Joint | | |
|---|---------------------------|-------------|
|  | 2-joint pro KDRW 51+51 48 | 40.630,- Kč |
| | 2-joint pro KDRW 51+51 54 | 43.718,- Kč |
| | 2-joint pro KDRW 51+51 60 | 45.857,- Kč |
| | 2-joint pro KDRW 58+58 48 | 51.876,- Kč |
| | 2-joint pro KDRW 58+58 54 | 56.074,- Kč |
| | 2-joint pro KDRW 58+58 60 | 59.004,- Kč |

KDR – KDRW SÉRIE PŘÍSLUŠENSTVÍ



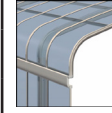


B3. TABULKA PŘÍSLUŠENSTVÍ

| | | |
|--|--------------------------------|---|
|  | <p>SP Boční panely</p> | <p>Jeden nebo více těchto bočních panelů Vám zaručí soukromí a ochranu automobilu ze strany. Nabízíme panely v rozměrech 500mm, 800mm a 1100mm.</p> |
|  | <p>BP Podpůrné sloupky</p> | <p>Pro oblasti, kde se vyskytuje silný vítr nebo vydatné sněhové srážky, doporučujeme odnímatelné podpůrné sloupky, které zvyšují odolnost přístřešku. Nevhodné pro M-joint přístřešky Nevhodné pro KDRW přístřešky</p> |




B3. 1. BOČNÍ PANELE PRO KDR - KDRW PŘÍSTŘEŠKY

Polykarbonátové panely jsou dostupné s ochranou proti horku nebo bez

| | Rozměr(y) panelů | KDR51XX | KDR58XX** | KDR5114XX | KDR5814XX* |
|--|------------------|---|------------|---|------------|
| | |  | |  | |
|  | 500mm | 24.552,-Kč | 27.244,-Kč | 33.739,-Kč | 36.432,-Kč |
| | 800mm | 31.522,-Kč | 34.610,-Kč | 41.738,-Kč | 44.827,-Kč |
| | 1100mm | 35.878,-Kč | 39.442,-Kč | 47.678,-Kč | 51.242,-Kč |
| | 500+800mm | 55.598,-Kč | 61.380,-Kč | 73.577,-Kč | 79.358,-Kč |
| | 800+800mm | 59.083,-Kč | 65.261,-Kč | 78.091,-Kč | 84.269,-Kč |

* Kromě KDR 581430. Informace o ceně v tabulce níže.

** Kromě KDR 5830. Informace o ceně v tabulce níže.

| | | KDR5830 | KDR581430 |
|---|------------------|---|---|
| | Rozměr(y) panelů |  |  |
|  | 500mm | 27.245,-Kč | 36.432,-Kč |
| | 800mm | 31.126,-Kč | 41.342,-Kč |
| | 1100mm | 35.719,-Kč | 47.758,-Kč |
| | 500+800mm | 57.895,-Kč | 75.874,-Kč |
| | 800+800mm | 61.776,-Kč | 80.784,-Kč |

B3. 2. PODPŮRNÉ SLOUPKY PRO KDR - KDRW PŘÍSTŘEŠKY

| | | Pro přístřešky se 2 sloupky | Pro přístřešky se 3 sloupky |
|--|---------------------------------------|--|---|
|  | Podpůrné sloupky výška= =2300mm |  |  |
| | Sada | 9.108,- Kč | 13.702,- Kč |