



ONE
TRADE[®]

JAPONSKÉ HLINÍKOVÉ PŘÍSTŘEŠKY
CENÍK 2013

1

DOSTUPNÉ MODELY V TÉTO EDICI



KCR



KDR



F1



KRB



KRBS



RSC



My Lish (MLC)

OBSAH

KCR	3
KDR	12
F1	18
KRB	22
KRBS	27
RSC	32
My Lish (MLC)	36
Kontakty	44



„KCR“ SÉRIE


- Tato stavebnicová série přístřešků obsahuje základní model (viz obrázek) v různých pevně daných délkách a šířkách.
- Série s jednoduchým přístřeškem, jednoduchým prodlouženým přístřeškem, KCRT a KCRW série jsou prodávány jako komplety.
 - * Cena kompletních systémů je označena modrou barvou
 - * Viz tabulka kompletních sad
- Pro získání širší řady rozměrů u různých typů přístřešků je možné propojit dva nebo více jednotlivých přístřešků.
 - * Prvky pro spojování jsou označeny červenou barvou
 - * Viz tabulka spojovacích prvků
- Zvýšená odolnost proti větru ze 120 km/h na 137 km/h
- Široká škála barev
- Vylepšený polykarbonát s 75 % ochranou pro infračervenému záření

A1. TABULKA PŘÍSTŘEŠKŮ

	KCR "Mini" Jednoduchý přístřešek	Tento přístřešek je většinou používán pro parkování kol nebo motocyklů.
	KCR "Mini" Jednoduchý prodloužený přístřešek	Tento mírně prodloužený přístřešek je většinou používán pro parkování kol nebo motocyklů.
	KCR Jednoduchý přístřešek	Tento přístřešek je určen pro parkování jednoho automobilu. Sestavy Y-Joint, M-Joint a Double-Joint se skládají z dvou jednoduchých přístřešků + spojovacích prvků.
	KCR Jednoduchý prodloužený přístřešek	Tento mírně prodloužený jednoduchý přístřešek se obvykle používá pro parkování jednoho automobilu a kola nebo motocyklu.
	KCRW Jednoduchý přístřešek	Tento přístřešek s alternativním designem oblouku poskytuje prostor pro parkování jednoho automobilu. Sestava Double-Joint se skládá ze dvou jednoduchých přístřešků + spojovacích prvků.
	KCRW Široký přístřešek	V současnosti také nabízíme možnost objednání přístřešku určeného přímo pro dva automobily. Na rozdíl od běžné sestavy M-Joint, která propojuje dva jednoduché přístřešky, tento dvojitý přístřešek má pevný a více jednotný vzhled.
	KCRW Široký prodloužený přístřešek	V současnosti také nabízíme možnost objednání přístřešku určeného přímo pro dva automobily s přídatným prostorem pro kolo nebo motocykl. Na rozdíl od běžné sestavy M-Joint, která propojuje dva jednoduché přístřešky, tento dvojitý přístřešek má pevný a více jednotný vzhled.
	KCRT Trojitý přístřešek	Největší přístřešek svého druhu. Šířka střechy je tvořena dvěma stejnými úseky, které se napojují na jeden prostřední profil.






A1.1. DETAILS PŘÍSTŘEŠKŮ

KCR Série - komplety					
Obrázek	Model přístřešku 60kgf/m ² 34m/s	Rozměry (cm)		Počet sloupků	Cena
		šířka střechy	délka		
<i>KCR Mini Jednoduchý přístřešek - KCR Mini Jednoduchý rozšířený přístřešek - KCR Jednoduchý přístřešek - KCR Jednoduchý rozšířený přístřešek</i>					
	KCR 22 18	180	220	2	38.095,- Kč
	KCR 22 20	200	220	2	39.758,- Kč
	KCR 29 18	180	290	2	44.510,- Kč
	KCR 29 20	200	290	2	49.183,- Kč
 <i>*KCR 5830 má 3 sloupky</i>	KCR 51 18	180	510	2	57.420,- Kč
	KCR 51 20	200	510	2	62.726,- Kč
	KCR 51 24	240	510	2	68.666,- Kč
	KCR 51 25	250	510	2	71.834,- Kč
	KCR 51 27	270	510	2	73.418,- Kč
	KCR 51 30	300	510	2	91.872,- Kč
	KCR 58 24	240	580	2	84.269,- Kč
	KCR 58 25	250	580	2	86.090,- Kč
	KCR 58 27	270	580	2	92.189,- Kč
	KCR 58 30 *	300	580	3	98.208,- Kč
		KCR 2914 18	180	430	3
KCR 2914 20		200	430	3	73.498,- Kč
 <i>*KC 581430 má 4 sloupky</i>	KCR 5114 18	180	650	3	80.670,- Kč
	KCR 5114 20	200	650	3	87.516,- Kč
	KCR 5114 24	240	650	3	94.961,- Kč
	KCR 5114 25	250	650	3	100.742,- Kč
	KCR 5114 27	270	650	3	101.297,- Kč
	KCR 5114 30	300	650	3	119.038,- Kč
	KCR 5814 24	240	720	3	116.662,- Kč
	KCR 5814 25	250	720	3	114.999,- Kč
	KCR 5814 27	270	720	3	123.394,- Kč
KCR 5814 30 *	300	720	4	127.512,- Kč	

Obrázek	Model přístřešku	Rozměry (cm)		Počet sloupků	Cena
		šířka střechy	délka		
	60kgf/m ² 38 – 42m/s				
<i>KCRT Trojitý přístřešek</i>					
	KCRT 5172	720	510	6	285.120,- Kč
	KCRT 5180	800	510	6	301.514,- Kč
	KCRT 5872	720	580	6	307.138,- Kč
	KCRT 5880	800	580	6	326.938,- Kč

Obrázek	Model přístřešku	Rozměry (cm)		Počet sloupků	Cena
		šířka střechy	délka		
	60kgf/m ² 42m/s				
<i>KCRW Jednoduchý přístřešek – KCRW Široký přístřešek - KCRW Široký rozšířený přístřešek</i>					
	KCRW 51 27	270	510	4	97.416,- Kč
	KCRW 51 30	300	510	4	101.614,- Kč
	KCRW 58 27	270	580	4	105.494,- Kč
	KCRW 58 30	300	580	4	110.246,- Kč
 <i>*KCRW 5860 má 6 sloupků</i>	KCRW 51 36	360	510	4	120.622,- Kč
	KCRW 51 42	420	510	4	129.413,- Kč
	KCRW 51 48	480	510	4	140.184,- Kč
	KCRW 51 51	510	510	4	145.095,- Kč
	KCRW 51 54	540	510	4	149.213,- Kč
	KCRW 51 60	600	510	4	163.627,- Kč
	KCRW 58 36	360	580	4	125.208,- Kč
	KCRW 58 42	420	580	4	146.916,- Kč
	KCRW 58 48	480	580	4	159.271,- Kč
	KCRW 58 51	510	580	4	168.300,- Kč
	KCRW 58 54	540	580	4	173.844,- Kč
	KCRW 58 60	600	580	6	207.346,- Kč
	 <i>*KCRW 581460 má 8 sloupků</i>	KCRW 5114 36	360	650	6
KCRW 5114 42		420	650	6	184.061,- Kč
KCRW 5114 48		480	650	6	180.720,- Kč
KCRW 5114 51		510	650	6	186.840,- Kč
KCRW 5114 54		540	650	6	212.080,- Kč
KCRW 5114 60		600	650	6	235.858,- Kč
KCRW 5814 36		360	720	6	187.625,- Kč
KCRW 5814 42		420	720	6	201.564,- Kč
KCRW 5814 48		480	720	6	217.880,- Kč
KCRW 5814 51		510	720	6	231.660,- Kč
KCRW 5814 54		540	720	6	239.580,- Kč
KCRW 5814 60		600	720	8	279.814,- Kč


A2. TABULKA SPOJOVACÍCH PRVKŮ

	Y-Joint	Spojte dva jednoduché KCR přístřešky do sestavy Y-joint s touto sadou spojovacích prvků
	M-Joint	Spojte dva jednoduché KCR přístřešky do sestavy M-joint s touto sadou spojovacích prvků
	In Line (Double)-Joint	Spojte dva jednoduché KCR přístřešky do sestavy Double-joint s touto sadou spojovacích prvků
	KCR Jednoduchý rozšířený přístřešek	Spojte dva jednoduché KCRW přístřešky do sestavy Double-joint s touto sadou spojovacích prvků
	KCRW Jednoduchý přístřešek	Spojte dva široké KCRW přístřešky do sestavy Double-joint s touto sadou spojovacích prvků


- Dva nebo více jednoduchých přístřešků mohou být spojeny různými způsoby pro získání širší řady rozměrů a typů přístřešků
 - * Spojovací prvky jsou označeny červenou barvou
 - * Viz tabulka spojovacích prvků

A2.1. SPOJOVACÍ PRVKY


V ceně NENÍ zahrnuta cena přístřešku.

KCR Y-Joint		
	Y- joint pro KCR 29 XXYY	5.742,- Kč
	Y- joint pro KCR 51 XXYY	6.098,- Kč
	Y- joint pro KCR 58 XXYY	6.582,- Kč
	Y- joint pro KCR 58 3030	7.374,- Kč



KCR M-Joint

	M- joint pro KCR 51 XXYY	6.059,- Kč
	M- joint pro KCR 58 XXYY	6.542,- Kč
	M- joint pro KCR 58 3030	8482,- Kč

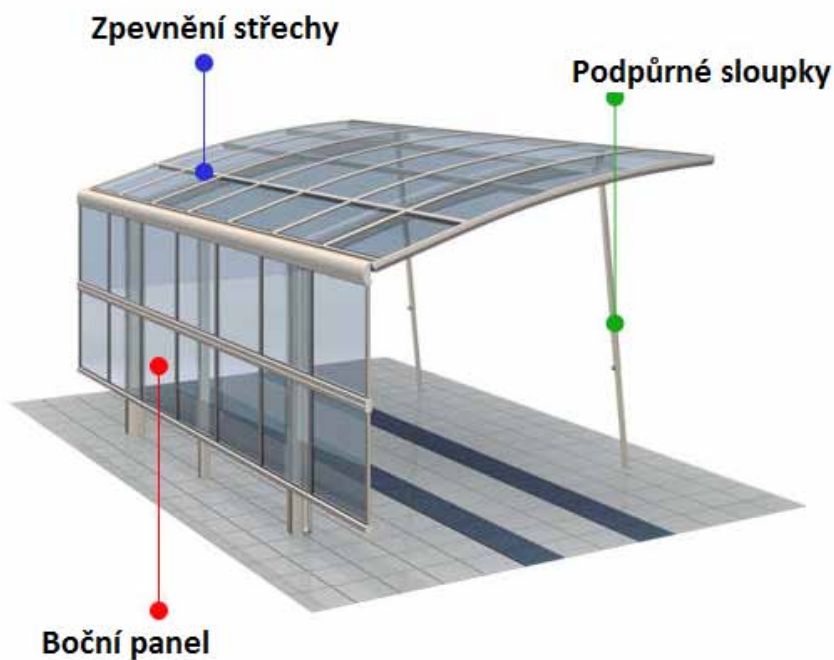
KCR Double-Joint

	2-joint pro KCR 29+29 18	5.766,- Kč
	2-joint pro KCR 29+29 20	6.090,- Kč
	2-joint pro KCR 51+51 18	5.766,- Kč
	2-joint pro KCR 51+51 20	6.090,- Kč
	2-joint pro KCR 51+51 24	6.463,- Kč
	2-joint pro KCR 51+51 25	6.645,- Kč
	2-joint pro KCR 51+51 27	6.835,- Kč
	2-joint pro KCR 51+51 30	7.294,- Kč
	2-joint pro KCR 58+58 24	6.463,- Kč
	2-joint pro KCR 58+58 25	6.645,- Kč
	2-joint pro KCR 58+58 27	6.835,- Kč
	2-joint pro KCR 58+58 30	7.294,- Kč

KCRW, KCRW Široký Double-Joint

	2-joint pro KCRW 51+51 27	13.147,- Kč
	2-joint pro KCRW 51+51 30	13.781,- Kč
	2-joint pro KCRW 58+58 27	14.256,- Kč
	2-joint pro KCRW 58+58 30	15.127,- Kč
	2-joint pro KCRW 51+51 36	16.315,- Kč
	2-joint pro KCRW 51+51 42	17.345,- Kč
	2-joint pro KCRW 51+51 48	18.717,- Kč
	2-joint pro KCRW 51+51 51	19.483,- Kč
	2-joint pro KCRW 51+51 54	19.879,- Kč
	2-joint pro KCRW 51+51 60	21.305,- Kč
	2-joint pro KCRW 58+58 36	18.058,- Kč
	2-joint pro KCRW 58+58 42	19.483,- Kč
	2-joint pro KCRW 58+58 48	23.760,- Kč
	2-joint pro KCRW 58+58 51	24.631,- Kč
	2-joint pro KCRW 58+58 54	26.215,- Kč
	2-joint pro KCRW 58+58 60	26.532,- Kč

KCR – KCRW – KCRT SÉRIE PŘÍSLUŠENSTVÍ











A3. TABULKA PŘÍSLUŠENSTVÍ

	<p>SP Boční panely</p>	<p>Jeden nebo více těchto bočních panelů Vám zaručí soukromí a ochranu automobilu ze strany. Nabízíme panely v rozměrech 500mm, 800mm a 1100mm. Nevhodné pro Y-joint přístřešky</p>
	<p>BP Podpěrné sloupky</p>	<p>Pro oblasti, kde se vyskytuje silný vítr nebo vydatné sněhové srážky, doporučujeme odnímatelné podpůrné sloupky, které zvyšují odolnost přístřešku. Nevhodné pro M-joint přístřešky Nevhodné pro KCRW přístřešky Nevhodné pro KCRT přístřešky</p>
	<p>RR Vyztužení střechy</p>	<p>Pro oblasti, kde se vyskytuje silný vítr nebo vydatné sněhové srážky, doporučujeme také tento speciální profil (z 34m/s na 42m/s).</p>

A3.1. BOČNÍ PANELE PRO KCR - KCRW – KCRT PŘÍSTŘEŠKY

- stejné díly jsou použity pro KCRW Jednoduchý přístřešek, KCRW Jednoduchý prodloužený přístřešek a KCRT přístřešky
- polykarbonátové panely jsou dostupné s ochranou proti horku i bez

	Rozměr(y) panelů	KCR22XX	KCR29XX	KCR2914XX	KCR51XX	KCR58XX**	KCR5114XX	KCR5814XX*
								
	500mm	15.602,-Kč	18.929,-Kč	28.750,-Kč	28.829,-Kč	32.155,-Kč	38.650,-Kč	41.976,-Kč
	800mm	17.424,-Kč	21.226,-Kč	32.076,-Kč	36.511,-Kč	38.650,-Kč	47.362,-Kč	51.084,-Kč
	1100mm	20.354,-Kč	24.552,-Kč	36.986,-Kč	40.867,-Kč	45.065,-Kč	53.302,-Kč	57.499,-Kč
	500+800mm	29.542,-Kč	36.353,-Kč	54.965,-Kč	60.588,-Kč	67.003,-Kč	79.200,-Kč	85.615,-Kč
	800+800mm	31.363,-Kč	38.650,-Kč	58.291,-Kč	64.073,-Kč	70.884,-Kč	83.714,-Kč	90.526,-Kč
	800+1100mm	34.294,-Kč	41.976,-Kč	63.202,-Kč	68.429,-Kč	75.715,-Kč	89.654,-Kč	96.040,-Kč
	1100+1100mm	37.334,-Kč	45.302,-Kč	68.112,-Kč	72.785,-Kč	80.546,-Kč	95.594,-Kč	103.356,-Kč

* Kromě KCR 581430. Informace o ceně v tabulce níže.





** Kromě KCR 5830. Informace o ceně v tabulce níže.

	Rozměr(y) panelů	KCR5830	KCR581430
			
	500mm	32.155,-Kč	41.976,-Kč
	800mm	36.036,-Kč	46.886,-Kč
	1100mm	40.867,-Kč	53.302,-Kč
	500+800mm	62.806,-Kč	81.418,-Kč
	800+800mm	66.686,-Kč	86.328,-Kč
	800+1100mm	71.518,-Kč	92.743,-Kč
	1100+1100mm	76.349,-Kč	99.158,-Kč

A3.2. PODPĚRNÉ SLOUPKY PRO KCR PŘÍSTŘEŠKY

		Pro přístřešky se 2 sloupky	Pro přístřešky se 3 sloupky
	Podpěrné sloupky výška=2300mm		
	Sada	9.108,-Kč	13.702,-

A3.3. PROFIL PRO VYZTUŽENÍ STŘECHY KE KCR PŘÍSTŘEŠKŮM

		KCR22XX	KCR29XX	KCR51XX	KCR58XX	Krátké prodloužení (1,4m)*
	Profil pro vyztužení střechy					
	Sada	1.030,-Kč	1.426,-Kč	1.980,-Kč	2.297,-Kč	713,-Kč





- Pro přístřešek KCR 5114 XX budete potřebovat:
Jednu sadu pro KCR 51 XX + jednu sadu pro krátké prodloužení





B. „KDR“ SÉRIE

- Tato stavebnicová série přístřešků obsahuje základní model (viz obrázek) v různých pevně daných délkách a šířkách.
- Jednotlivé přístřešky jsou prodávány jako komplety.
 - * Cena kompletních systémů je označena modrou barvou
 - * Viz tabulka kompletních sad
- Pro získání širší řady rozměrů u různých typů přístřešků je možné propojit dva nebo více jednotlivých přístřešků.
 - * Prvky pro spojování jsou označeny červenou barvou
 - * Viz tabulka spojovacích prvků

B1. TABULKA PŘÍSTŘEŠKŮ




	KDR Jednoduchý přístřešek	Tento přístřešek je určen pro parkování jednoho automobilu. Sestavy M-Joint a Double-Joint se skládají z dvou jednoduchých přístřešků + spojovacích prvků.
	KDR Jednoduchý prodloužený přístřešek	Tento mírně prodloužený jednoduchý přístřešek se obvykle používá pro parkování jednoho automobilu a kola nebo motocyklu.
	KDRW Široký přístřešek	V současnosti také nabízíme možnost objednání přístřešku určeného přímo pro dva automobily. Na rozdíl od běžné sestavy M-Joint, která propojuje dva jednoduché přístřešky, tento dvojitý přístřešek má pevný a více jednotný vzhled.
	KDRW Široký prodloužený přístřešek	V současnosti také nabízíme možnost objednání přístřešku určeného přímo pro dva automobily s přídatným prostorem pro kolo nebo motocykl. Na rozdíl od běžné sestavy M-Joint, která propojuje dva jednoduché přístřešky, tento dvojitý přístřešek má pevný a více jednotný vzhled.

B1.1. DETAILS PŘÍSTŘEŠKŮ

KDR Série - komplety					
Obrázek	Model přístřešku	Rozměry (cm)		Počet sloupků	Cena
		60kgf/m2 34m/s	šířka střechy		
<i>KDR Jednoduchý přístřešek - KDR Jednoduchý prodloužený přístřešek</i>					
 *KD 5830 má 3 sloupky	KDR 51 24	240	510	2	88.546,- Kč
	KDR 51 27	270	510	2	93.535,- Kč
	KDR 51 30	300	510	2	104.544,- Kč
	KDR 58 24	240	580	2	110.088,- Kč
	KDR 58 27	270	580	2	116.107,- Kč
	KDR 58 30	300	580	3	130.759,- Kč
 *KD 581430 má 4 sloupky	KDR 5114 24	240	650	3	122.998,- Kč
	KDR 5114 27	270	650	3	129.492,- Kč
	KDR 5114 30	300	650	3	146.203,- Kč
	KDR 5814 24	240	720	3	144.540,- Kč
	KDR 5814 27	270	720	3	152.046,- Kč
	KDR 5814 30	300	720	4	171.864,- Kč

Obrázek	Model přístřešku	Rozměry (cm)		Počet sloupků	Cena
		60kgf/m2 42m/s	šířka stře- chy		
<i>KDRW Široký přístřešek - KDRW Široký prodloužený přístřešek</i>					
 <p>*KDW 5860 má 6 sloupků</p>	KDRW 51 48	480	510	4	172.814,- Kč
	KDRW 51 54	540	510	4	184.378,- Kč
	KDRW 51 60	600	510	4	201.326,- Kč
	KDRW 58 48	480	580	4	211.781,- Kč
	KDRW 58 54	540	580	4	224.611,- Kč
	KDRW 58 60	600	580	6	261.528,- Kč
 <p>*KDW 581460 má 8 sloupků</p>	KDRW 5114 48	480	650	6	243.382,- Kč
	KDRW 5114 54	540	650	6	258.826,- Kč
	KDRW 5114 60	600	650	6	281.714,- Kč
	KDRW 5814 48	480	720	6	282.348,- Kč
	KDRW 5814 54	540	720	6	299.376,- Kč
	KDRW 5814 60	600	720	8	339.451,- Kč

B2. TABULKA SPOJOVACÍCH PRVKŮ

	M-Joint	Spojte dva jednoduché KDR přístřešky do sestavy M-joint s touto sadou spojovacích prvků
	In Line (Double)-Joint	Spojte dva jednoduché KDR přístřešky do sestavy Double-joint s touto sadou spojovacích prvků
	KDW Single unit	Spojte dva široké KDRW přístřešky do sestavy Double-joint s touto sadou spojovacích prvků


- Dva nebo více jednoduchých přístřešků může být spojeno různými způsoby pro získání širší řady rozměrů a typů přístřešků


* Spojovací prvky jsou označeny červenou barvou


* Viz tabulka spojovacích prvků

B2.1. SPOJOVACÍ PRVKY

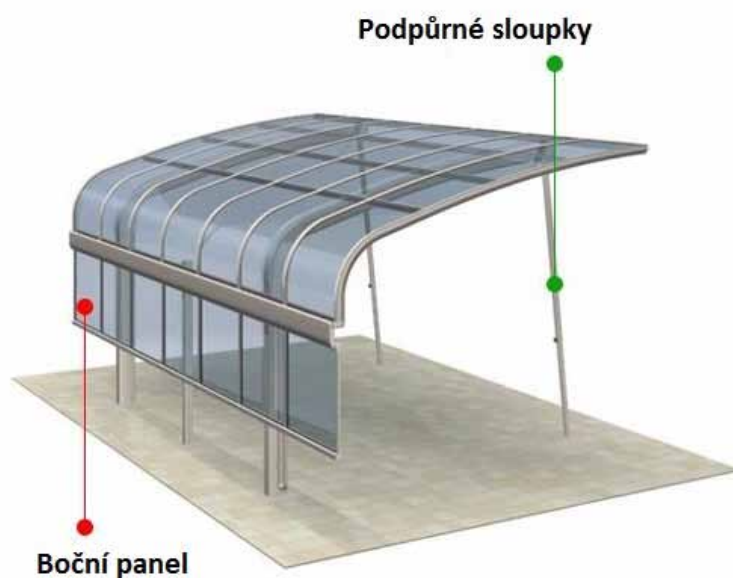
Spojte dva jednoduché přístřešky a vytvořte nový typ přístřešku

KDR M-Joint		
	M- joint pro KDR 51 XXYY	6.059,- Kč
	M- joint pro KDR 58 XXYY	6.542,- Kč
	M- joint pro KDR 58 3030	7.334,- Kč



KDR Double-Joint		
	2-joint pro KDR 51+51 24	15.008,- Kč
	2-joint pro KDR 51+51 27	16.402,- Kč
	2-joint pro KDR 51+51 30	18.129,- Kč
	2-joint pro KDR 58+58 24	17.796,- Kč
	2-joint pro KDR 58+58 27	19.380,- Kč
	2-joint pro KDR 58+58 30	21.265,- Kč

KDRW Široký Double-Joint		
	2-joint pro KDRW 51+51 48	40.630,- Kč
	2-joint pro KDRW 51+51 54	43.718,- Kč
	2-joint pro KDRW 51+51 60	45.857,- Kč
	2-joint pro KDRW 58+58 48	51.876,- Kč
	2-joint pro KDRW 58+58 54	56.074,- Kč
	2-joint pro KDRW 58+58 60	59.004,- Kč

KDR – KDRW SÉRIE PŘÍSLUŠENSTVÍ






B3. TABULKA PŘÍSLUŠENSTVÍ

	SP Boční panely	Jeden nebo více těchto bočních panelů Vám zaručí soukromí a ochranu automobilu ze strany. Nabízíme panely v rozměrech 500mm, 800mm a 1100mm.
	BP Podpůrné sloupky	Pro oblasti, kde se vyskytuje silný vítr nebo vydatné sněhové srážky, doporučujeme odnímatelné podpůrné sloupky, které zvyšují odolnost přístřešku. Nevhodné pro M-joint přístřešky Nevhodné pro KDRW přístřešky




B3. 1. BOČNÍ PANELY PRO KDR - KDRW PŘÍSTŘEŠKY

Polykarbonátové panely jsou dostupné s ochranou proti horku nebo bez

	Rozměr(y) panelů	KDR51XX	KDR58XX**	KDR5114XX	KDR5814XX*
					
	500mm	24.552,-Kč	27.244,-Kč	33.739,-Kč	36.432,-Kč
	800mm	31.522,-Kč	34.610,-Kč	41.738,-Kč	44.827,-Kč
	1100mm	35.878,-Kč	39.442,-Kč	47.678,-Kč	51.242,-Kč
	500+800mm	55.598,-Kč	61.380,-Kč	73.577,-Kč	79.358,-Kč
	800+800mm	59.083,-Kč	65.261,-Kč	78.091,-Kč	84.269,-Kč

* Kromě KDR 581430. Informace o ceně v tabulce níže.

** Kromě KDR 5830. Informace o ceně v tabulce níže.

		KDR5830	KDR581430
	Rozměr(y) panelů		
	500mm	27.245,-Kč	36.432,-Kč
	800mm	31.126,-Kč	41.342,-Kč
	1100mm	35.719,-Kč	47.758,-Kč
	500+800mm	57.895,-Kč	75.874,-Kč
	800+800mm	61.776,-Kč	80.784,-Kč

B3. 2. PODPŮRNÉ SLOUPKY PRO KDR - KDRW PŘÍSTŘEŠKY


		Pro přístřešky se 2 sloupky	Pro přístřešky se 3 sloupky
	Podpůrné sloupky		
	výška- =2300mm		
	Sada	9.108,- Kč	13.702,- Kč



C. „F1“ SÉRIE


- Tato stavebnicová série přístřešků obsahuje základní model (viz obrázek) v různých pevně daných délkách a šířkách.
- Jednotlivé přístřešky jsou prodávány jako komplety.
 - * Cena kompletních systémů je označena modrou barvou
 - * Viz tabulka kompletních sad
- Pro získání širší řady rozměrů u různých typů přístřešků je možné propojit dva nebo více jednotlivých přístřešků.
 - * Prvky pro spojování jsou označeny červenou barvou
 - * Viz tabulka spojovacích prvků

C1. TABULKA PŘÍSTŘEŠKŮ



	<p>F1 Jednoduchý přístřešek</p>	<p>Tento přístřešek se sofistikovaným designem zavěšené střechy se používá pro parkování jednoho automobilu. Sestavy M-Joint and Double-Joint se skládají ze dvou jednoduchých přístřešků + příslušné spojovací prvky.</p>
---	---------------------------------	--

Tato série používá 5mm pevnou polykarbonátovou desku bez ochrany proti horku.

C1. 1. DETAILS PŘÍSTŘEŠKŮ

F1 Série - komplety					
Obrázek	Model přístřešku	Rozměry (cm)		Počet sloupků	Cena
		šířka střechy	délka		
<i>F1 Jednoduchý přístřešek</i>					
 <p><i>*F1 5930 má 3 sloupky</i></p>	F1 5124	240	510	2	133.056,- Kč
	F1 5127	270	510	2	138.600,- Kč
	F1 5130	300	510	2	146.520,- Kč
	F1 5924	240	590	2	147.312,- Kč
	F1 5927	270	590	2	154.440,- Kč
	F1 5930	300	590	3	182.160,- Kč

C2. TABULKA SPOJOVACÍCH PRVKŮ


	<p>M-Joint</p>	<p>Spojte dva jednoduché F1 přístřešky do sestavy M-joint s touto sadou spojovacích prvků</p>
	<p>In Line (Double)-Joint</p>	<p>Spojte dva jednoduché F1 přístřešky do sestavy Double-joint s touto sadou spojovacích prvků</p>


- Dva nebo více jednoduchých přístřešků mohou být spojeny různými způsoby pro získání širší řady rozměrů a typů přístřešků

- * Spojovací prvky jsou označeny červenou barvou
- * Viz tabulka spojovacích prvků

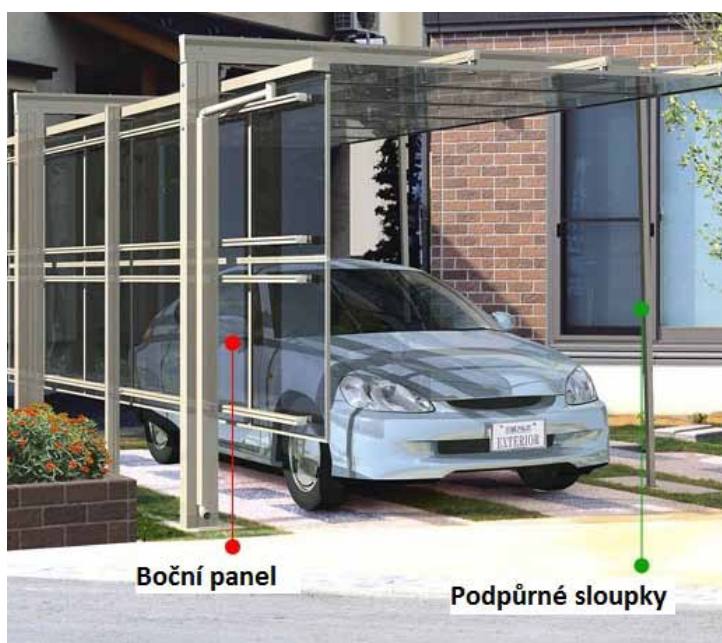
C2. 1. SPOJOVACÍ PRVKY

V ceně NENÍ zahrnuta cena přístřešku.

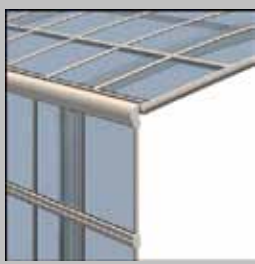

F1 M-Joint		
	M- joint pro F1 51 XXYY	7.057,- Kč
	M- joint pro F1 59 XXYY	7.476,- Kč
	M- joint pro F1 59 30YY	8.799,- Kč

F1 Double-Joint		
	2-joint pro F1 51+51 24	35.252,- Kč
	2-joint pro F1 51+51 27	36.495,- Kč
	2-joint pro F1 51+51 30	38.570,- Kč
	2-joint pro F1 59+59 24	38.159,- Kč
	2-joint pro F1 59+59 27	39.402,- Kč
	2-joint pro F1 59+59 30	47.504,- Kč

F1 SÉRIE - PŘÍSLUŠENSTVÍ



C3. TABULKA PŘÍSLUŠENSTVÍ

	<p>SP Boční panely</p>	<p>Jeden nebo více těchto bočních panelů Vám zaručí soukromí a ochranu automobilu ze strany. Nabízíme panely v rozměrech 800mm.</p>
	<p>BP Podpůrné sloupky</p>	<p>Pro oblasti, kde se vyskytuje silný vítr nebo vydatné sněhové srážky, doporučujeme odnímatelné podpůrné sloupky, které zvyšují odolnost přístřešku. Nevhodné pro M-joint přístřešky</p>

C3. 1. BOČNÍ PANELE PRO F1 PŘÍSTŘEŠEK

Polykarbonátové panely jsou dostupné pouze bez ochrany proti horku

		F1 50XX	F1 59XX	F1 5930
	Rozměr			
	Panel (500mm)	72.864,- Kč	80.705,- Kč	81.734,-

C3. 2. PODPŮRNÉ SLOUPKY PRO F1 PŘÍSTŘEŠEK


		Pro přístřešky se 2 sloupky	pro přístřešky se 3 sloupky
	Podpůrné sloupky výška=2400mm		
	Sada	13.068,- Kč	19.580,- Kč




D. „KRB“ SÉRIE

- Tato stavebnicová série přístřešků obsahuje základní model (viz obrázek) v různých pevně daných délkách a šířkách.
- Jednotlivé přístřešky jsou prodávány jako komplety.
 - * Cena kompletních systémů je označena modrou barvou
 - * Viz tabulka kompletních sad
- Pro získání širší řady rozměrů u různých typů přístřešků je možné propojit dva nebo více jednotlivých přístřešků.
 - * Prvky pro spojování jsou označeny červenou barvou
 - * Viz tabulka spojovacích prvků



D1. TABULKA PŘÍSTŘEŠKŮ

	<p>KRB Jednoduchý přístřešek</p>	<p>Tato pevnější verze přístřešku KC (KRB) se používá pro parkování jednoho automobilu. Sestavy Y-Joint, M-Joint a Double-Joint se skládají z dvou jednoduchých přístřešků + spojovacích prvků.</p>
---	----------------------------------	---

D1. 1. DETAILS PŘÍSTŘEŠKŮ

KRB Série - komplety					
Obrázek	Model přístřešku	Rozměry (cm)		Počet sloupků	Cena
		šířka střechy	délka		
<i>KRB Jednoduchý přístřešek</i>					
	KRB 5024	240	500	2	100.822,- Kč
	KRB 5027	270	500	2	107.158,- Kč
	KRB 5030	300	500	2	126.482,- Kč
	KRB 5624	240	560	2	112.385,- Kč
	KRB 5627	270	560	2	127.987,- Kč
	KRB 5630	300	560	2	141.214,- Kč

D2. TABULKA SPOJOVACÍCH PRVKŮ


	<p>M-Joint</p>	<p>Spojte dva jednoduché KRB přístřešky do sestavy M-joint s touto sadou spojovacích prvků</p>
	<p>In Line (Double)-Joint</p>	<p>Spojte dva jednoduché KRB přístřešky do sestavy Double-joint s touto sadou spojovacích prvků</p>


- Dva nebo více jednoduchých přístřešků mohou být spojeny různými způsoby pro získání širší řady rozměrů a typů přístřešků

- * Spojovací prvky jsou označeny červenou barvou
- * Viz tabulka spojovacích prvků

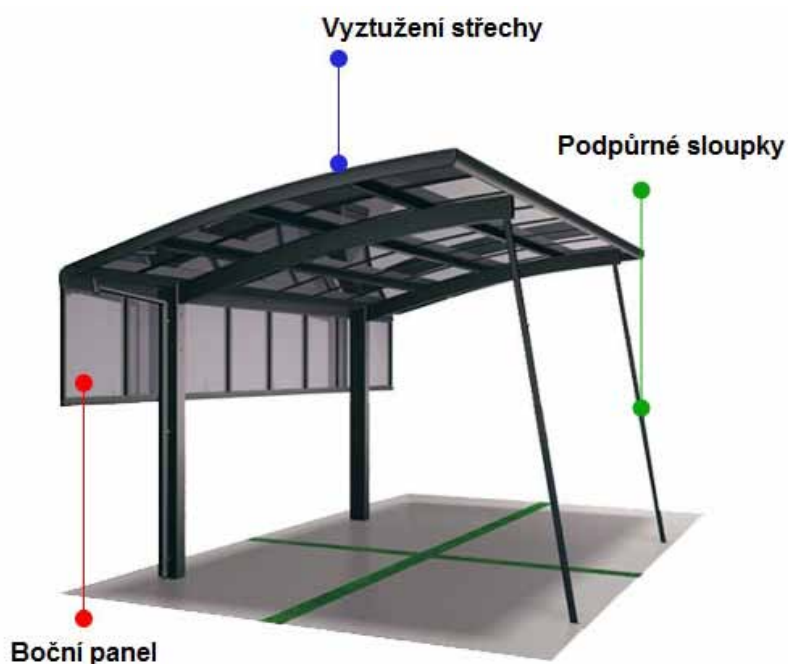
D2. 1. SPOJOVACÍ PRVKY

V ceně NENÍ zahrnuta cena přístřešku.

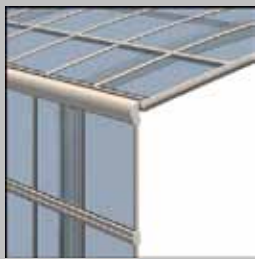


KRB M-Joint		
	M- joint pro KRB 50 XXYY	9.053,- Kč
	M- joint pro KRB 56 XXYY	10.185,- Kč

KRB Double-Joint		
	2-joint pro KRB 50+50 24	16.442,- Kč
	2-joint pro KRB 50+50 27	18.081,- Kč
	2-joint pro KRB 50+50 30	19.951,- Kč
	2-joint pro KRB 56+56 24	18.216,- Kč
	2-joint pro KRB 56+56 27	19.958,- Kč
	2-joint pro KRB 56+56 30	22.113,- Kč

KRB SÉRIE PŘÍSLUŠENSTVÍ





D3. TABULKA PŘÍSLUŠENSTVÍ



	<p>SP Boční panely</p>	<p>Jeden nebo více těchto bočních panelů Vám zaručí soukromí a ochranu automobilu ze strany. Nabízíme panely v rozměrech 500mm a 800mm.</p>
	<p>BP Podpůrné sloupky</p>	<p>Pro oblasti, kde se vyskytuje silný vítr nebo vydatné sněhové srážky, doporučujeme odnímatelné podpůrné sloupky, které zvyšují odolnost přístřešku. Nevhodné pro M-joint přístřešky</p>
	<p>RR Vyztužení střechy 2 kusy/sada</p>	<p>Pro oblasti, kde se vyskytuje silný vítr nebo vydatné sněhové srážky, doporučujeme také tento speciální profil (z 38m/s na 42m/s)</p>

D3. 1. BOČNÍ PANELE PRO KRB PŘÍSTŘEŠEK



Polykarbonátové panely jsou dostupné pouze bez ochrany proti horku

		KRB 50XX	KRB 56XX
	Rozměry		
	Panel (500mm)	41.342,-Kč	44.510,- Kč
	Panel (800mm)	48.312,-Kč	52.034,-Kč

D3. 2. PODPŮRNÉ SLOUPKY PRO KRB PŘÍSTŘEŠEK

Pro přístřešky se 2 sloupky		
	Podpůrné sloupky výška=2300mm	
	Sada	9.108,- Kč

D3. 3. PROFIL PRO VYZTUŽENÍ STŘECHY KE KRB PŘÍSTŘEŠKU


		KRB 50XX	KRB 56XX
	Profil vyztužení střechy 2 kusy/sada		
	sada	5.386,-Kč	6.178,- Kč




E. „KRBS“ SÉRIE

- Tato stavebnicová série přístřešků obsahuje základní model (viz obrázek) v různých pevně daných délkách a šířkách.
- Jednoduché přístřešky jsou prodávány jako komplety.
 - * Cena kompletních systémů je označena modrou barvou
 - * Viz tabulka kompletních sad
- Pro získání širší řady rozměrů u různých typů přístřešků je možné propojit dva nebo více jednotlivých přístřešků.
 - * Prvky pro spojování jsou označeny červenou barvou
 - * Viz tabulka spojovacích prvků



E1. TABULKA PŘÍSTŘEŠKŮ

	KRBS Jednoduchý přístřešek	Tato nejpevnější verze KC přístřešku (KRBS) se používá pro parkování jednoho automobilu. Sestavy M-Joint a Double-Joint se skládají z dvou jednoduchých přístřešků + spojovacích prvků.
---	----------------------------	---

E1. 1. DETAILS PŘÍSTŘEŠKŮ

KRBS Série - komplety					
Obrázek	Model přístřešku 150kgf/m ² 42m/s	Rozměry (cm)		Počet sloupků	Cena
		šířka střechy	délka		
<i>KRBS Jednoduchý přístřešek</i>					
	KRBS 5024	240	500	3	121.334,- Kč
	KRBS 5027	270	500	3	128.225,- Kč
	KRBS 5030	300	500	3	152.777,- Kč

E2. TABULKA SPOJOVACÍCH PRVKŮ


	M-Joint	Spojte dva jednoduché KRBS přístřešky do sestavy M-joint s touto sadou spojovacích prvků
	In Line (Double)-Joint	Spojte dva jednoduché KRBS přístřešky do sestavy Double-joint s touto sadou spojovacích prvků


- Dva nebo více jednoduchých přístřešků mohou být spojeny různými způsoby pro získání širší řady rozměrů a typů přístřešků

- * Spojovací prvky jsou označeny červenou barvou
- * Viz tabulka spojovacích prvků

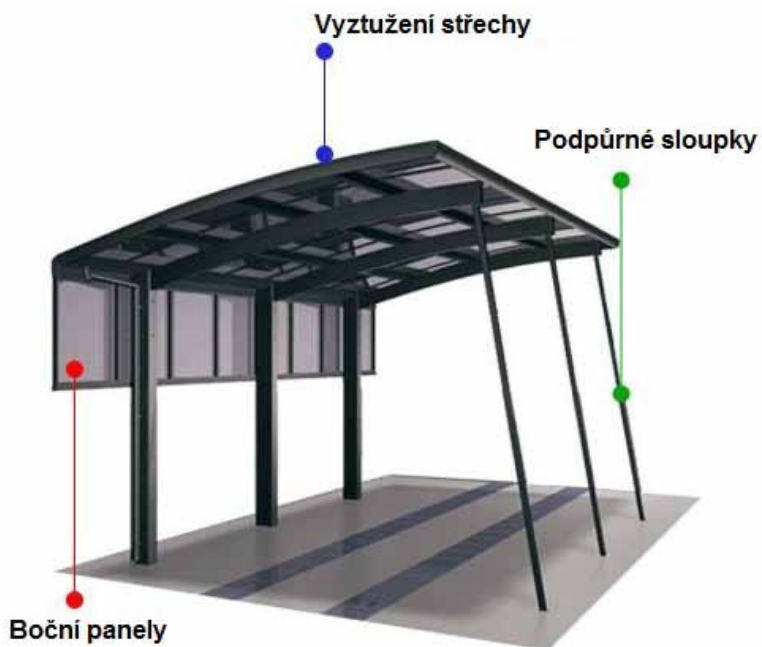
E2. 1. SPOJOVACÍ PRVKY

V ceně NENÍ zahrnuta cena přístřešku.

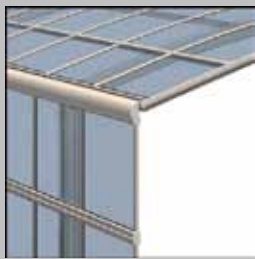


KRBS M-Joint		
	M- joint pro KRBS 50 XXYY	10.454,- Kč

KRBS Double-Joint		
	2-joint pro KRBS 50+50 24	17.970,- Kč
	2-joint pro KRBS 50+50 27	18.081,- Kč
	2-joint pro KRBS 50+50 30	20.101,- Kč

KRBS SÉRIE PŘÍSLUŠENSTVÍ





E3. TABULKA PŘÍSLUŠENSTVÍ



	<p>SP Boční panely</p>	<p>Jeden nebo více těchto bočních panelů Vám zaručí soukromí a ochranu automobilu ze strany. Nabízíme panely v rozměrech 500mm a 800mm.</p>
	<p>BP Podpůrné sloupky</p>	<p>Pro oblasti, kde se vyskytuje silný vítr nebo vydatné sněhové srážky, doporučujeme odnímatelné podpůrné sloupky, které zvyšují odolnost přístřešku. Nevhodné pro M-joint přístřešky</p>
	<p>RR Vyztužení střechy 2 kusy/sada</p>	<p>Pro oblasti, kde se vyskytuje silný vítr nebo vydatné sněhové srážky, doporučujeme také tento speciální profil (z 42m/s na 48m/s)</p>

E3. 1. BOČNÍ PANELY PRO KRBS PŘÍSTŘEŠKY



Polykarbonátové panely jsou dostupné pouze bez ochrany proti horku

		KRBS 50XX
	Rozměry	
	Panel (500mm)	46.649,-Kč
	Panel (800mm)	53.618,- Kč

E3. 2. PODPŮRNÉ SLOUPKY PRO KRBS PŘÍSTŘEŠKY

Pro přístřešky se 3 sloupky		
	Podpůrné sloupky výška=2300mm	
	Sada	13.702,- Kč

E3. 3. PROFIL PRO VYZTUŽENÍ STŘECHY KE KRBS PŘÍSTŘEŠKŮM


KRBS 50XX		
	Profil pro vyztužení střechy 2 kusy/sada	
	Sada	5.386,- Kč




F. „RSC“ SÉRIE

- Tato stavebnicová série přístřešků obsahuje základní model (viz obrázek) v různých pevně daných délkách a šířkách.
- Dostupné ve verzích Standard a Deluxe (volitelné ornamenty)
- Jednoduché, dvojité a široké přístřešky jsou prodávány jako komplety.
 - * Cena kompletních systémů je označena modrou barvou
 - * Viz tabulka kompletních sad
- Zvýšená odolnost proti větru ze 120 km/h na 137 km/h
- Pokud je přístřešek vybaven výztuží střechy a podpůrnými sloupky: 151 km/h
- Široká škála barev
- Vylepšení polykarbonát s 75 % ochranou proti infračervenému záření

F1. TABULKA PŘÍSTŘEŠKŮ

	RSC Jednoduchý přístřešek	Tento přístřešek je používán pro parkování jednoho automobilu.
	RSC Široký přístřešek	V současnosti také nabízíme možnost objednání přístřešku určeného přímo pro dva automobily. Tento dvojitý přístřešek má pevný a více jednotný vzhled.
	RSC Dvojitý přístřešek	Tento přístřešek se skládá ze dvou jednoduchých přístřešků spojených dohromady.


F1.1. DETAILS PŘÍSTŘEŠKŮ

RSC Séries - komplety					
Obrázek	Model přístřešku 60kgf/m2 38m/s	Rozměry (cm)		Počet sloupků	Cena
		šířka střechy	délka		
<i>RSC Jednoduchý přístřešek - Standard</i>					
	RSC 5024	240	500	2	121.176,- Kč
	RSC 5027	270	500	2	129.888,- Kč
	RSC 5030	300	500	2	137.016,- Kč
	RSC 5824	240	580	2	136.224,- Kč
	RSC 5827	270	580	2	143.352,- Kč
	RSC 5830	300	580	2	152.856,- Kč

RSC Série - komplety

Obrázek	Model přístřešku 60kgf/m ² 38m/s	Rozměry (cm)		Počet sloupků	Cena
		šířka střechy	délky		
<i>RSC Široký přístřešek - Standard</i>					
	RSC 5048	480	500	2	240.768,- Kč
	RSC 5054	540	500	2	256.608,- Kč
	RSC 5060	600	500	2	277.200,- Kč
	RSC 5848	480	580	2	262.152,- Kč
	RSC 5854	540	580	2	280.368,- Kč
	RSC 5860	600	580	2	309.672,- Kč


RSC Série - komplety

Obrázek	Model přístřešku 60kgf/m ² 38m/s	Rozměry (cm)		Počet sloupků	Cena
		šířka střechy	délka		
<i>RSC Jednoduchý přístřešek - Deluxe</i>					
	RSC 5024	240	500	2	122.760,- Kč
	RSC 5027	270	500	2	130.680,- Kč
	RSC 5030	300	500	2	138.600,- Kč
	RSC 5824	240	580	2	137.016,- Kč
	RSC 5827	270	580	2	144.144,- Kč
	RSC 5830	300	580	2	153.648,- Kč

RSC Série - komplety

Obrázek	Model přístřešku 60kgf/m ² 38m/s	Rozměry (cm)		Počet sloupků	Cena
		šířka střechy	délka		
<i>RSC Široký přístřešek - Deluxe</i>					
	RSC 5048	480	500	2	242.352,- Kč
	RSC 5054	540	500	2	257.400,- Kč
	RSC 5060	600	500	2	278.784,- Kč
	RSC 5848	480	580	2	263.736,- Kč
	RSC 5854	540	580	2	281.952,- Kč
	RSC 5860	600	580	2	311.256,- Kč

Obrázek	Model přístřešku 60kgf/m2 38m/s	Rozměry (cm)		Počet sloupků	Cena
		šířka střechy	délka		
<i>RSC Dvojitý přístřešek - Standard</i>					
	RSC 50(24+24)	480	500	3	239.976,- Kč
	RSC 50(24+27)	510	500	3	247.896,- Kč
	RSC 50(24+30)	540	500	3	255.816,- Kč
	RSC 50(27+27)	480	500	3	256.608,- Kč
	RSC 50(27+30)	540	500	3	263.736,- Kč
	RSC 50(30+30)	600	500	3	271.656,- Kč
	RSC 58(24+24)	480	580	3	269.280,- Kč
	RSC 58(24+27)	510	580	3	276.408,- Kč
	RSC 58(24+30)	540	580	3	285.912,- Kč
	RSC 58(27+27)	480	580	3	283.536,- Kč
	RSC 58(27+30)	540	580	3	293.040,- Kč
	RSC 58(30+30)	600	580	3	302.544,- Kč

Obrázek	Model přístřešku 60kgf/m2 38m/s	Rozměry (cm)		Počet sloupků	Cena
		šířka střechy	délka		
<i>RSC Dvojitý přístřešek - Deluxe</i>					
	RSC 50(24+24)	480	500	3	240.768,- Kč
	RSC 50(24+27)	510	500	3	249.480,- Kč
	RSC 50(24+30)	540	500	3	256.608,- Kč
	RSC 50(27+27)	480	500	3	257.400,- Kč
	RSC 50(27+30)	540	500	3	265.320,- Kč
	RSC 50(30+30)	600	500	3	272.448,- Kč
	RSC 58(24+24)	480	580	3	270.072,- Kč
	RSC 58(24+27)	510	580	3	277.200,- Kč
	RSC 58(24+30)	540	580	3	286.704,- Kč
	RSC 58(27+27)	480	580	3	285.120,- Kč
	RSC 58(27+30)	540	580	3	294.624,- Kč
	RSC 58(30+30)	600	580	3	304.128,- Kč



G. „My Lish – MLC“ SÉRIE

- Tato stavebnicová série přístřešků obsahuje základní model (viz obrázek) v různých pevně daných délkách a šířkách.
- Jednoduchý přístřešek, jednoduchý rozšířený a MLCW přístřešky jsou prodávány jako komplety.
 - * Cena kompletních systémů je označena modrou barvou
 - * Viz tabulka kompletních sad
- Pro získání širší řady rozměrů u různých typů přístřešků je možné propojit dva nebo více jednotlivých přístřešků.
 - * Prvky pro spojování jsou označeny červenou barvou
 - * Viz tabulka spojovacích prvků
- Zvýšená odolnost proti větru na 137 km/h
- Široká škála barev
- Vylepšený polykarbonát s ochranou proti horku

G1. TABULKA PŘÍSTŘEŠKŮ


	MLC "Mini" Jednoduchý přístřešek	Tento přístřešek je většinou používán pro parkování kol nebo motocyklů.
	MLC "Mini" Jednoduchý rozšířený přístřešek	Tento mírně prodloužený přístřešek je většinou používán pro parkování kol nebo motocyklů.
	MLC Jednoduchý přístřešek	Tento přístřešek je určen pro parkování jednoho automobilu. Sestavy Y-Joint, M-Joint a Double-Joint se skládají z dvou jednoduchých přístřešků + spojovacích prvků.
	MLC Jednoduchý rozšířený přístřešek	Tento mírně prodloužený jednoduchý přístřešek se obvykle používá pro parkování jednoho automobilu a kola nebo motocyklu.
	MLCW Široký přístřešek	V současnosti také nabízíme možnost objednání přístřešku určeného přímo pro dva automobily. Na rozdíl od běžné sestavy M-Joint, která propojuje dva jednoduché přístřešky, tento dvojitý přístřešek má pevný a více jednotný vzhled.
	MLCW Široký prodloužený přístřešek	V současnosti také nabízíme možnost objednání přístřešku určeného přímo pro dva automobily s přídatným prostorem pro kolo nebo motocykl. Na rozdíl od běžné sestavy M-Joint, která propojuje dva jednoduché přístřešky, tento dvojitý přístřešek má pevný a více jednotný vzhled.

G1.1. DETAILS PŘÍSTŘEŠKŮ

MLC Série - komplety

Obrázek	Model přístřešku	Rozměry (cm)		Počet sloupků	Cena
		šířka střechy	délka		
<i>MLC Mini Jednoduchý přístřešek - MLC Mini Jednoduchý prodloužený přístřešek - MLC Jednoduchý přístřešek - MLC Jednoduchý prodloužený přístřešek</i>					
	MLC 5118	180	510	2	67.558,- Kč
	MLC 5121	210	510	2	72.547,- Kč
	MLC 5124	240	510	2	80.626,- Kč
	MLC 5125	250	510	2	83.794,- Kč
	MLC 5127	270	510	2	85.932,- Kč
	MLC 5130	300	510	2	100.030,- Kč
	MLC 5824	240	580	2	93.931,- Kč
	MLC 5825	250	580	2	97.416,- Kč
	MLC 5827	270	580	2	103.435,- Kč
	MLC 5830	300	580	2	118.008,- Kč
	MLC 5118+1418	185	650	3	101.297,- Kč
	MLC 5121+1421	215	650	3	107.950,- Kč
	MLC 5124+1424	250	650	3	117.691,- Kč
	MLC 5125+1425	265	650	3	122.126,- Kč
	MLC 5127+1427	280	650	3	125.294,- Kč
	MLC 5130+1430	310	650	3	145.807,- Kč
	MLC 5824+1424	250	725	3	130.997,- Kč
	MLC 5825+1425	265	725	3	135.749,- Kč
	MLC 5827+1427	280	725	3	142.718,- Kč
	MLC 5830+1430	310	725	3	165.211,- Kč
	MLC (51.51) 18	180	1020	4	136.937,- Kč
	MLC (51.51) 21	210	1020	4	146.599,- Kč
	MLC (51.51) 24	250	1020	4	162.835,- Kč
	MLC (51.51) 25	265	1020	4	168.854,- Kč
	MLC (51.51) 27	280	1020	4	173.448,- Kč
	MLC (51.51) 30	310	1020	4	199.980,- Kč
	MLC (58.58) 24	250	1150	4	186.120,- Kč
	MLC (58.58) 25	265	1150	4	193.248,- Kč
	MLC (58.58) 27	280	1150	4	205.207,- Kč
	MLC (58.58) 30	310	1150	4	235.066,- Kč

Obrázek	Model přístřešku	Rozměry (cm)		Počet sloupků	Cena
		60kgf/m ² 42m/s	šířka střechy		
<i>MLCW Široký přístřešek - MLCW Široký prodloužený přístřešek</i>					
	MLCW 5136	370	510	4	137.570,- Kč
	MLCW 5142	430	510	4	147.550,- Kč
	MLCW 5148	500	510	4	160.301,- Kč
	MLCW 5151	520	510	4	166.003,- Kč
	MLCW 5154	550	510	4	170.280,- Kč
	MLCW 5160	620	510	4	188.892,- Kč
	MLCW 5836	370	580	4	161.885,- Kč
	MLCW 5842	430	580	4	173.448,- Kč
	MLCW 5848	500	580	4	188.496,- Kč
	MLCW 5851	520	580	4	195.149,- Kč
	MLCW 5854	550	580	4	201.406,- Kč
	MLCW 5860	620	580	4	223.027,- Kč
		MLCW 5136 + 1436	370	650	6
MLCW 5142 + 1442		430	650	6	210.910,- Kč
MLCW 5148 + 1448		500	650	6	228.888,- Kč
MLCW 5151 + 1451		520	650	6	237.124,- Kč
MLCW 5154 + 1454		550	650	6	243.144,- Kč
MLCW 5160 + 1460		620	650	6	269.914,- Kč
MLCW 5836 + 1436		370	725	6	220.968,- Kč
MLCW 5842 + 1442		430	725	6	236.808,- Kč
MLCW 5848 + 1448		500	725	6	257.083,- Kč
MLCW 5851 + 1451		520	725	6	266.270,- Kč
MLCW 5854 + 1454		550	725	6	274.190,- Kč
MLCW 5860 + 1460		620	725	6	303.970,- Kč
	MLCW 5136 x 2	370	1020	8	276.091,- Kč
	MLCW 5142 x 2	430	1020	8	296.287,- Kč
	MLCW 5148 x 2	500	1020	8	322.186,- Kč
	MLCW 5151 x 2	520	1020	8	333.907,- Kč
	MLCW 5154 x 2	550	1020	8	342.778,- Kč
	MLCW 5160 x 2	620	1020	8	381.902,- Kč
	MLCW 5836 x 2	370	1150	8	322.423,- Kč
	MLCW 5842 x 2	430	1150	8	347.212,- Kč
	MLCW 5848 x 2	500	1150	8	379.526,- Kč
	MLCW 5851 x 2	520	1150	8	392.832,- Kč
	M LCW 5854 x 2	550	1150	8	404.950,- Kč
	MLCW 5860 x 2	620	1150	8	450.094,- Kč

Obrázek	Model přístřešku 60kgf/m2 42m/s	Rozměry (cm)		Počet sloupků	Cena
		šířka střechy	délka		
<i>MLC přístřešek M-JOINT</i>					
	MLC 51(18.18)M	380	510	4	141.689,- Kč
	MLC 51(18.21)M	400	510	4	146.678,- Kč
	MLC 51(18.24)M	440	510	4	154.836,- Kč
	MLC 51(18.25)M	450	510	4	158.004,- Kč
	MLC 51(18.27)M	470	510	4	160.142,- Kč
	MLC 51(18.30)M	500	510	4	174.160,- Kč
	MLC 51(21.21)M	440	510	4	151.668,- Kč
	MLC 51(21.24)M	470	510	4	159.825,- Kč
	MLC 51(21.25)M	480	510	4	162.994,- Kč
	MLC 51(21.27)M	500	510	4	165.053,- Kč
	MLC 51(21.30)M	530	510	4	179.150,- Kč
	MLC 51(24.24)M	500	510	4	167.904,- Kč
	MLC 51(24.25)M	510	510	4	171.072,- Kč
	MLC 51(24.27)M	530	510	4	173.210,- Kč
	MLC 51(24.30)M	560	510	4	187.308,- Kč
	MLC 51(25.25)M	530	510	4	174.240,- Kč
	MLC 51(25.27)M	540	510	4	176.378,- Kč
	MLC 51(25.30)M	580	510	4	190.476,- Kč
	MLC 51(27.27)M	560	510	4	178.517,- Kč
	MLC 51(27.30)M	590	510	4	192.614,- Kč
	MLC 51(30.30)M	620	510	4	206.633,- Kč
	MLC 58(24.24)M	500	580	4	194.832,- Kč
	MLC 58(24.25)M	510	580	4	198.317,- Kč
	MLC 58(24.27)M	530	580	4	204.336,- Kč
	MLC 58(24.30)M	560	580	4	218.909,- Kč
	MLC 58(25.25)M	530	580	4	201.801,- Kč
	MLC 58(25.27)M	540	580	4	207.820,- Kč
	MLC 58(25.30)M	580	580	4	222.394,- Kč
	MLC 58(27.27)M	560	580	4	213.760,- Kč
	MLC 58(27.30)M	590	580	4	228.333,- Kč
MLC 58(30.30)M	620	580	4	242.986,- Kč	

MLC –MLCW SÉRIE - PŘÍSLUŠENSTVÍ









G2. TABULKA PŘÍSLUŠENSTVÍ




	<p>SP Boční panely</p>	<p>Jeden nebo více těchto bočních panelů Vám zaručí soukromí a ochranu automobilu ze strany. Nabízíme panely v rozměrech 500mm, 800mm a 1100mm.</p>
	<p>BP Podpůrné sloupky</p>	<p>Pro oblasti, kde se vyskytuje silný vítr nebo vydatné sněhové srážky, doporučujeme odnímatelné podpůrné sloupky, které zvyšují odolnost přístřešku Nevhodné pro M-joint přístřešky Nevhodné pro MLCW přístřešky</p>
	<p>RR Vytužení střechy</p>	<p>Pro oblasti, kde se vyskytuje silný vítr nebo vydatné sněhové srážky, doporučujeme také tento speciální profil (z 34m/s do 42m/s)</p>

G2.1. BOČNÍ PANELE PRO MLC – MLCW - MLC IN LINE - MLC M-CONNECT



stejně díly jsou použity pro MLCW Jednoduchý přístřešek a MLCW Jednoduchý rozšířený přístřešek
polykarbonátové panely jsou dostupné s ochranou proti horku i bez

		MLC 51XX	MLC58XX	MLC5114XX	MLC 5814XX
	Rozměry				
	500mm	30.492,- Kč	33.739,-Kč	40.947,-Kč	44.194,-Kč
	800mm	51.084,- Kč	54.806,-Kč	68.983,-Kč	72.706,-Kč
	1100mm	55.834,- Kč	59.954,-Kč	75.240,-Kč	79.438,-Kč
	500+800mm	77.299,- Kč	83.873,-Kč	103.514,-Kč	110.167,-Kč
	800+800mm	81.101,- Kč	88.229,-Kč	108.662,-Kč	115.790,-Kč
	800+1100mm	85.853,- Kč	93.377,-Kč	114.998,-Kč	122.522,-Kč
	1100+1100mm	90.604,- Kč	98.525,-Kč	121.334,-Kč	129.254,-Kč




		MLCW 51XX	MLCW 58XX	MLCW 5114XX	MLCW 5814XX
	Rozměry				
	500mm	30.492,-Kč	33.739,-Kč	40.946,-Kč	44.194,-Kč
	800mm	40.471,-Kč	44.194,-Kč	53.064,-Kč	56.786,-Kč
	1100mm	45.223,-Kč	49.342,-Kč	59.400,-Kč	63.518,-Kč
	500+800mm	66.686,-Kč	73.260,-Kč	87.595,-Kč	94.248,-Kč
	800+800mm	70.488,- Kč	77.616,-Kč	92.743,-Kč	99.781,-Kč
	800+1100mm	75.240,-Kč	82.764,-Kč	99.079,-Kč	106.603,-Kč
	1100+1100mm	80,071,-Kč	87.912,-Kč	105.415,-Kč	113.335,-Kč

		MLC 51XX x2	MLC 58XX x2	MLC (51.51)XX	MLC (58.58)XX
	Rozměry pro M-Connect & In-line				
	500mm	30.492,-Kč	33.739,-Kč	40.946,-Kč	44.193,-Kč
	800mm	38.808,-Kč	42.530,-Kč	50.530,-Kč	54.173,-Kč
	1100mm	43.560,-Kč	47.678,-Kč	56.866,-Kč	60.905,-Kč
	500+800mm	65.023,-Kč	71.597,-Kč	85.140,-Kč	91.634,-Kč
	800+800mm	68.904,-Kč	75.874,-Kč	90.288,-Kč	97.258,-Kč
	800+1100mm	73.656,-Kč	81.022,-Kč	96.624,-Kč	103.990,-Kč
	1100+1100mm	78.408,-Kč	86.249,-Kč	102.960,-Kč	110.722,-Kč

G2.2. PODPŮRNÉ SLOUPKY PRO MLC PŘÍSTŘEŠEK

	Podpůrné sloupky výška=2500mm	
	Sada	10.613,-Kč

G2.3. PROFIL PRO VYZTUŽENÍ STŘECHY K MLC PŘÍSTŘEŠKU

		MLC 51XX	MLC 58XX	Short extension part (1.4m)*
	Profil pro vyztužení střechy			
	Sada	1.663,-Kč	1.742,-Kč	950,-Kč

G3. MLC SÉRIE DELUXE



PŘÍSTŘEŠEK MLC DELUXE NABÍZÍ NADSTANDARDNÍ RÁM, KTERÝ JE DOSTUPNÝ V:

laminátový rám

TPL tradiční borovice + stříbrná
CML javor + stříbrná
MML mléčkový javor + stříbrná

hliníkový rám

	(SLC) stříbrná
	(UC) městská šed'
	(BD) tmavý bronz
	(KC) černá

Nadstandardní rám je za příplatek a jeho cena je na vyžádání.

KONTAKT

ČECHY: 273 139 500 **MORAVA:** 513 036 300 | **SK:** 00 421 908 989 729



ZÁSTUPCI V REGIONECH

Čechy: 608 112 552, 777 834 112

Morava: 775 624 469, 734 157 834

Veškeré foto pouze ilustrativní. Ceny jsou bez DPH.